

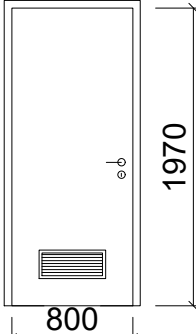
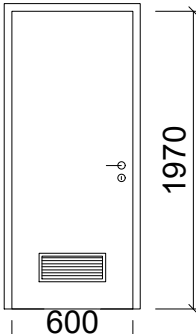







## SEZNAM PŘÍLOH

D	VÝPIS VNITŘNÍCH DVEŘÍ
T	VÝPIS TRUHLÁŘSKÝCH VÝROBKŮ
Z	VÝPIS ZÁMEČNICKÝCH VÝROBKŮ

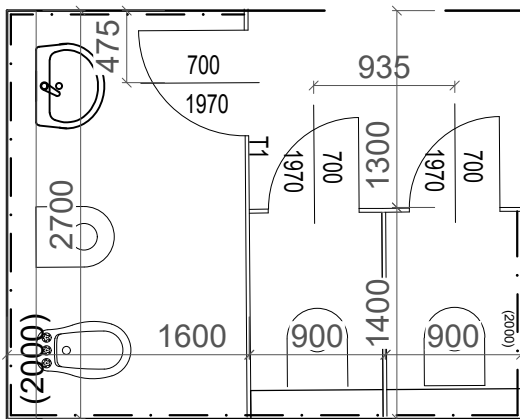
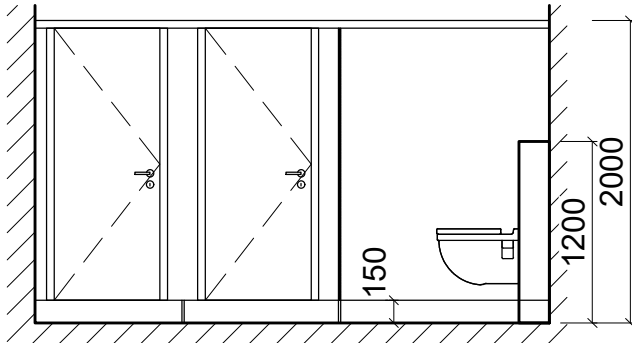
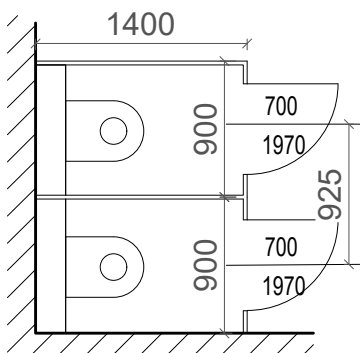
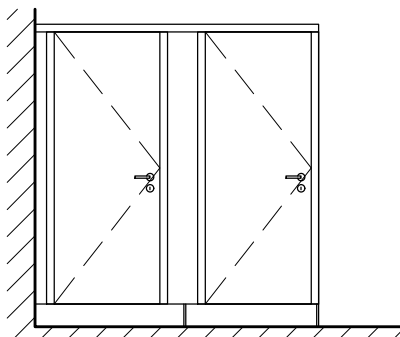
HL. PROJEKTANT	ZODP. PROJEKTANT	VYPRACOVAL	KONTROLOVAL
ING. TOMÁŠ KROČIL	ING. TOMÁŠ KROČIL	MICHAL DRÁBIK	ING. TOMÁŠ KROČIL
KRAJ: ZLÍNSKÝ		MĚSTO/OBEC: UHERSKÝ BROD	
INVESTOR: Město Uherský Brod, Masarykovo nám. 100, 688 01 Uherský Brod, IČ 002 91 463			




AKCE REKONSTRUKCE TOALET ŽÁKŮ ZŠ  ČÁST ARCHITEKTONICKO-STAVEBNÍ ŘEŠENÍ  NÁZEV VÝKRESU SOUHRNNÝ VÝPIS VÝROBKŮ	ZAKÁZKA	Z2021/1248
	DATUM	03. 2021
	FORMÁT	5x A4
	STUPEŇ	DSP
	REVIZE	#
	MĚŘÍTKO	VÝKRES Č.
	1:50	D.1.1.05

OZN.	SCHÉMA / ROZMĚRY	POPIS	POČET [ks]																													
		<div><div>D</div><div>VÝPIS VNITŘNÍCH DVEŘÍ</div></div> <div><div>POZNÁMKY</div><p>PŘED VÝROBOU PRVKŮ JE NUTNO UVEDENÉ ROZMĚRY OVĚŘIT PŘÍMO NA STAVBĚ.</p><p>Jednotlivé výrobky jsou označeny velkým písmenem "D" a pořadovým číslem příslušného výrobku. výpis výrobků nenahrazuje dílenskou ani dodavatelskou dokumentaci součástí dodávky jsou veškeré kotevní, upevňovací, spojovací a výztužné prvky, s jejichž pomocí budou výrobky upevněny k nosné části konstrukce. Při zpracování dodavatelské dokumentace, výrobě a montáži vnitřních dveří je nutné splnit požadavky platných norem a předpisů, zejména:</p><ul style="list-style-type: none"><li>• Nařízení vlády č. 163/2002 Sb., kterým se stanoví technické požadavky na vybrané stavební výrobky, ve znění pozdějších předpisů</li><li>• ČSN 74 6401 Dřevěné dveře. Základní ustanovení</li><li>• ČSN EN 1192 Dveře - Klasifikace pevnostních požadavků</li><li>• ČSN 73 0202 Přesnost geometrických parametrů ve výstavbě</li><li>• ČSN 73 3113 Truhlářské práce stavební</li><li>• ČSN 73 3440 Sklenářské práce stavební</li></ul><p>Podrobnější specifikace uvedených výrobků dle požadavků stavebníka.</p></div> <tr><td><div><div>D1L</div><div>D1P</div></div></td><td></td><td><div><div>DVEŘE VNITŘNÍ JEDNOKŘÍDLOVÉ</div><p>dřevěné hladké plné dýhové s polodrážkou pro osazení do typové obložkové zárubně dodávka včetně dřevěné obložkové zárubně</p><div><div>ROZMĚRY</div><div>stavební otvor 890 × 2020 mm, tloušťka zdi cca 300 mm průchozí rozměr 800 × 1970 mm</div><div><div>MATERIÁL</div><div>dveřní výplň vylehčená DTD, povrch CPL laminovaný</div><div><div>BAREVNÝ ODSTÍN</div><div>dekor - javor</div></div><div><div>KOVÁNÍ</div><div>provedení klika-klika (broušená nerez) rozetové kování kulaté zámek zadlabací vložka cylindrická + 3 ks klíčů</div></div><div><div>POŽÁRNÍ ODOLNOST</div><div>bez požadavku</div><div><div>TŘÍDA ZVUK. IZOLACE</div><div>bez požadavku</div></div><div><div>PŘÍSLUŠENSTVÍ</div><div>bez prahu podlahová dveřní zarážka 2× větrací mřížka dveřní 400×150 mm (hliník, stříbrný elox) piktogramy na dveřích z chodby</div></div></div></div><tr><td></td><td></td><td><table><tr><td></td><td>L</td><td>P</td></tr><tr><td>2NP</td><td>1</td><td>1</td></tr><tr><td>celkem</td><td>1</td><td>1</td></tr></table></td></tr><tr><td><div><div>D2L</div><div>D2P</div></div></td><td></td><td><div><div>DVEŘE VNITŘNÍ JEDNOKŘÍDLOVÉ</div><p>dřevěné hladké plné dýhové s polodrážkou pro osazení do typové obložkové zárubně dodávka včetně dřevěné obložkové zárubně</p><div><div>ROZMĚRY</div><div>stavební otvor 690 × 2020 mm, tloušťka zdi cca 300 mm průchozí rozměr 600 × 1970 mm</div><div><div>MATERIÁL</div><div>dveřní výplň vylehčená DTD, povrch CPL laminovaný</div><div><div>BAREVNÝ ODSTÍN</div><div>dekor - javor</div></div><div><div>KOVÁNÍ</div><div>provedení klika-klika (broušená nerez) rozetové kování kulaté zámek zadlabací vložka cylindrická + 3 ks klíčů</div></div><div><div>POŽÁRNÍ ODOLNOST</div><div>bez požadavku</div><div><div>TŘÍDA ZVUK. IZOLACE</div><div>bez požadavku</div></div><div><div>PŘÍSLUŠENSTVÍ</div><div>bez prahu podlahová dveřní zarážka 2× větrací mřížka dveřní 400×150 mm (hliník, stříbrný elox) piktogramy na dveřích z chodby</div></div></div></div><tr><td></td><td></td><td><table><tr><td></td><td>L</td><td>P</td></tr><tr><td>2NP</td><td>0</td><td>2</td></tr><tr><td>celkem</td><td>0</td><td>2</td></tr></table></td></tr></div></div></td></tr></div></div></td></tr>	<div><div>D1L</div><div>D1P</div></div>		<div><div>DVEŘE VNITŘNÍ JEDNOKŘÍDLOVÉ</div><p>dřevěné hladké plné dýhové s polodrážkou pro osazení do typové obložkové zárubně dodávka včetně dřevěné obložkové zárubně</p><div><div>ROZMĚRY</div><div>stavební otvor 890 × 2020 mm, tloušťka zdi cca 300 mm průchozí rozměr 800 × 1970 mm</div><div><div>MATERIÁL</div><div>dveřní výplň vylehčená DTD, povrch CPL laminovaný</div><div><div>BAREVNÝ ODSTÍN</div><div>dekor - javor</div></div><div><div>KOVÁNÍ</div><div>provedení klika-klika (broušená nerez) rozetové kování kulaté zámek zadlabací vložka cylindrická + 3 ks klíčů</div></div><div><div>POŽÁRNÍ ODOLNOST</div><div>bez požadavku</div><div><div>TŘÍDA ZVUK. IZOLACE</div><div>bez požadavku</div></div><div><div>PŘÍSLUŠENSTVÍ</div><div>bez prahu podlahová dveřní zarážka 2× větrací mřížka dveřní 400×150 mm (hliník, stříbrný elox) piktogramy na dveřích z chodby</div></div></div></div><tr><td></td><td></td><td><table><tr><td></td><td>L</td><td>P</td></tr><tr><td>2NP</td><td>1</td><td>1</td></tr><tr><td>celkem</td><td>1</td><td>1</td></tr></table></td></tr><tr><td><div><div>D2L</div><div>D2P</div></div></td><td></td><td><div><div>DVEŘE VNITŘNÍ JEDNOKŘÍDLOVÉ</div><p>dřevěné hladké plné dýhové s polodrážkou pro osazení do typové obložkové zárubně dodávka včetně dřevěné obložkové zárubně</p><div><div>ROZMĚRY</div><div>stavební otvor 690 × 2020 mm, tloušťka zdi cca 300 mm průchozí rozměr 600 × 1970 mm</div><div><div>MATERIÁL</div><div>dveřní výplň vylehčená DTD, povrch CPL laminovaný</div><div><div>BAREVNÝ ODSTÍN</div><div>dekor - javor</div></div><div><div>KOVÁNÍ</div><div>provedení klika-klika (broušená nerez) rozetové kování kulaté zámek zadlabací vložka cylindrická + 3 ks klíčů</div></div><div><div>POŽÁRNÍ ODOLNOST</div><div>bez požadavku</div><div><div>TŘÍDA ZVUK. IZOLACE</div><div>bez požadavku</div></div><div><div>PŘÍSLUŠENSTVÍ</div><div>bez prahu podlahová dveřní zarážka 2× větrací mřížka dveřní 400×150 mm (hliník, stříbrný elox) piktogramy na dveřích z chodby</div></div></div></div><tr><td></td><td></td><td><table><tr><td></td><td>L</td><td>P</td></tr><tr><td>2NP</td><td>0</td><td>2</td></tr><tr><td>celkem</td><td>0</td><td>2</td></tr></table></td></tr></div></div></td></tr></div></div>			<table><tr><td></td><td>L</td><td>P</td></tr><tr><td>2NP</td><td>1</td><td>1</td></tr><tr><td>celkem</td><td>1</td><td>1</td></tr></table>		L	P	2NP	1	1	celkem	1	1	<div><div>D2L</div><div>D2P</div></div>		<div><div>DVEŘE VNITŘNÍ JEDNOKŘÍDLOVÉ</div><p>dřevěné hladké plné dýhové s polodrážkou pro osazení do typové obložkové zárubně dodávka včetně dřevěné obložkové zárubně</p><div><div>ROZMĚRY</div><div>stavební otvor 690 × 2020 mm, tloušťka zdi cca 300 mm průchozí rozměr 600 × 1970 mm</div><div><div>MATERIÁL</div><div>dveřní výplň vylehčená DTD, povrch CPL laminovaný</div><div><div>BAREVNÝ ODSTÍN</div><div>dekor - javor</div></div><div><div>KOVÁNÍ</div><div>provedení klika-klika (broušená nerez) rozetové kování kulaté zámek zadlabací vložka cylindrická + 3 ks klíčů</div></div><div><div>POŽÁRNÍ ODOLNOST</div><div>bez požadavku</div><div><div>TŘÍDA ZVUK. IZOLACE</div><div>bez požadavku</div></div><div><div>PŘÍSLUŠENSTVÍ</div><div>bez prahu podlahová dveřní zarážka 2× větrací mřížka dveřní 400×150 mm (hliník, stříbrný elox) piktogramy na dveřích z chodby</div></div></div></div><tr><td></td><td></td><td><table><tr><td></td><td>L</td><td>P</td></tr><tr><td>2NP</td><td>0</td><td>2</td></tr><tr><td>celkem</td><td>0</td><td>2</td></tr></table></td></tr></div></div>			<table><tr><td></td><td>L</td><td>P</td></tr><tr><td>2NP</td><td>0</td><td>2</td></tr><tr><td>celkem</td><td>0</td><td>2</td></tr></table>		L	P	2NP	0	2	celkem	0	2
<div><div>D1L</div><div>D1P</div></div>		<div><div>DVEŘE VNITŘNÍ JEDNOKŘÍDLOVÉ</div><p>dřevěné hladké plné dýhové s polodrážkou pro osazení do typové obložkové zárubně dodávka včetně dřevěné obložkové zárubně</p><div><div>ROZMĚRY</div><div>stavební otvor 890 × 2020 mm, tloušťka zdi cca 300 mm průchozí rozměr 800 × 1970 mm</div><div><div>MATERIÁL</div><div>dveřní výplň vylehčená DTD, povrch CPL laminovaný</div><div><div>BAREVNÝ ODSTÍN</div><div>dekor - javor</div></div><div><div>KOVÁNÍ</div><div>provedení klika-klika (broušená nerez) rozetové kování kulaté zámek zadlabací vložka cylindrická + 3 ks klíčů</div></div><div><div>POŽÁRNÍ ODOLNOST</div><div>bez požadavku</div><div><div>TŘÍDA ZVUK. IZOLACE</div><div>bez požadavku</div></div><div><div>PŘÍSLUŠENSTVÍ</div><div>bez prahu podlahová dveřní zarážka 2× větrací mřížka dveřní 400×150 mm (hliník, stříbrný elox) piktogramy na dveřích z chodby</div></div></div></div><tr><td></td><td></td><td><table><tr><td></td><td>L</td><td>P</td></tr><tr><td>2NP</td><td>1</td><td>1</td></tr><tr><td>celkem</td><td>1</td><td>1</td></tr></table></td></tr><tr><td><div><div>D2L</div><div>D2P</div></div></td><td></td><td><div><div>DVEŘE VNITŘNÍ JEDNOKŘÍDLOVÉ</div><p>dřevěné hladké plné dýhové s polodrážkou pro osazení do typové obložkové zárubně dodávka včetně dřevěné obložkové zárubně</p><div><div>ROZMĚRY</div><div>stavební otvor 690 × 2020 mm, tloušťka zdi cca 300 mm průchozí rozměr 600 × 1970 mm</div><div><div>MATERIÁL</div><div>dveřní výplň vylehčená DTD, povrch CPL laminovaný</div><div><div>BAREVNÝ ODSTÍN</div><div>dekor - javor</div></div><div><div>KOVÁNÍ</div><div>provedení klika-klika (broušená nerez) rozetové kování kulaté zámek zadlabací vložka cylindrická + 3 ks klíčů</div></div><div><div>POŽÁRNÍ ODOLNOST</div><div>bez požadavku</div><div><div>TŘÍDA ZVUK. IZOLACE</div><div>bez požadavku</div></div><div><div>PŘÍSLUŠENSTVÍ</div><div>bez prahu podlahová dveřní zarážka 2× větrací mřížka dveřní 400×150 mm (hliník, stříbrný elox) piktogramy na dveřích z chodby</div></div></div></div><tr><td></td><td></td><td><table><tr><td></td><td>L</td><td>P</td></tr><tr><td>2NP</td><td>0</td><td>2</td></tr><tr><td>celkem</td><td>0</td><td>2</td></tr></table></td></tr></div></div></td></tr></div></div>			<table><tr><td></td><td>L</td><td>P</td></tr><tr><td>2NP</td><td>1</td><td>1</td></tr><tr><td>celkem</td><td>1</td><td>1</td></tr></table>		L	P	2NP	1	1	celkem	1	1	<div><div>D2L</div><div>D2P</div></div>		<div><div>DVEŘE VNITŘNÍ JEDNOKŘÍDLOVÉ</div><p>dřevěné hladké plné dýhové s polodrážkou pro osazení do typové obložkové zárubně dodávka včetně dřevěné obložkové zárubně</p><div><div>ROZMĚRY</div><div>stavební otvor 690 × 2020 mm, tloušťka zdi cca 300 mm průchozí rozměr 600 × 1970 mm</div><div><div>MATERIÁL</div><div>dveřní výplň vylehčená DTD, povrch CPL laminovaný</div><div><div>BAREVNÝ ODSTÍN</div><div>dekor - javor</div></div><div><div>KOVÁNÍ</div><div>provedení klika-klika (broušená nerez) rozetové kování kulaté zámek zadlabací vložka cylindrická + 3 ks klíčů</div></div><div><div>POŽÁRNÍ ODOLNOST</div><div>bez požadavku</div><div><div>TŘÍDA ZVUK. IZOLACE</div><div>bez požadavku</div></div><div><div>PŘÍSLUŠENSTVÍ</div><div>bez prahu podlahová dveřní zarážka 2× větrací mřížka dveřní 400×150 mm (hliník, stříbrný elox) piktogramy na dveřích z chodby</div></div></div></div><tr><td></td><td></td><td><table><tr><td></td><td>L</td><td>P</td></tr><tr><td>2NP</td><td>0</td><td>2</td></tr><tr><td>celkem</td><td>0</td><td>2</td></tr></table></td></tr></div></div>			<table><tr><td></td><td>L</td><td>P</td></tr><tr><td>2NP</td><td>0</td><td>2</td></tr><tr><td>celkem</td><td>0</td><td>2</td></tr></table>		L	P	2NP	0	2	celkem	0	2			
		<table><tr><td></td><td>L</td><td>P</td></tr><tr><td>2NP</td><td>1</td><td>1</td></tr><tr><td>celkem</td><td>1</td><td>1</td></tr></table>		L	P	2NP	1	1	celkem	1	1																					
	L	P																														
2NP	1	1																														
celkem	1	1																														
<div><div>D2L</div><div>D2P</div></div>		<div><div>DVEŘE VNITŘNÍ JEDNOKŘÍDLOVÉ</div><p>dřevěné hladké plné dýhové s polodrážkou pro osazení do typové obložkové zárubně dodávka včetně dřevěné obložkové zárubně</p><div><div>ROZMĚRY</div><div>stavební otvor 690 × 2020 mm, tloušťka zdi cca 300 mm průchozí rozměr 600 × 1970 mm</div><div><div>MATERIÁL</div><div>dveřní výplň vylehčená DTD, povrch CPL laminovaný</div><div><div>BAREVNÝ ODSTÍN</div><div>dekor - javor</div></div><div><div>KOVÁNÍ</div><div>provedení klika-klika (broušená nerez) rozetové kování kulaté zámek zadlabací vložka cylindrická + 3 ks klíčů</div></div><div><div>POŽÁRNÍ ODOLNOST</div><div>bez požadavku</div><div><div>TŘÍDA ZVUK. IZOLACE</div><div>bez požadavku</div></div><div><div>PŘÍSLUŠENSTVÍ</div><div>bez prahu podlahová dveřní zarážka 2× větrací mřížka dveřní 400×150 mm (hliník, stříbrný elox) piktogramy na dveřích z chodby</div></div></div></div><tr><td></td><td></td><td><table><tr><td></td><td>L</td><td>P</td></tr><tr><td>2NP</td><td>0</td><td>2</td></tr><tr><td>celkem</td><td>0</td><td>2</td></tr></table></td></tr></div></div>			<table><tr><td></td><td>L</td><td>P</td></tr><tr><td>2NP</td><td>0</td><td>2</td></tr><tr><td>celkem</td><td>0</td><td>2</td></tr></table>		L	P	2NP	0	2	celkem	0	2																		
		<table><tr><td></td><td>L</td><td>P</td></tr><tr><td>2NP</td><td>0</td><td>2</td></tr><tr><td>celkem</td><td>0</td><td>2</td></tr></table>		L	P	2NP	0	2	celkem	0	2																					
	L	P																														
2NP	0	2																														
celkem	0	2																														

D.1.1.05		Souhrnný výpis výrobků		STRANA
AKCE: REKONSTRUKCE TOALET ŽÁKŮ ZŠ		ZAKÁZKA: Z2021/1248		3
OZN.	SCHÉMA / ROZMĚRY	POPIS		POČET [ks]
		<div>T</div> <div>VÝPIS TRUHLÁŘSKÝCH VÝROBKŮ</div>		
		<div><div>POZNÁMKY</div><div><p>PŘED VÝROBOU PRVKŮ JE NUTNO UVEDENÉ ROZMĚRY OVĚŘIT PŘÍMO NA STAVBĚ.</p><p>Jednotlivé výrobky jsou označeny velkým písmenem "T" a pořadovým číslem příslušného výrobku. výpis výrobků nenahrazuje dílenskou ani dodavatelskou dokumentaci součástí dodávky jsou veškeré kotevní, upevňovací, spojovací a výztužné prvky, s jejichž pomocí budou výrobky upevněny k nosné části konstrukce.</p><p>Při zpracování dodavatelské dokumentace, výrobě a montáži truhlářských výrobků je nutné splnit požadavky platných norem a předpisů, zejména:</p><div><div>ČSN 73 0202</div><div>Přesnost geometrických parametrů ve výstavbě</div></div><div><div>ČSN 73 0540-2</div><div>Tepelná ochrana budov - Část 2 Požadavky</div></div><div><div>ČSN 73 3113</div><div>Truhlářské práce stavební</div></div><div><div>ČSN 73 3440</div><div>Sklenářské práce stavební</div></div></div><div><p>PODROBNĚJŠÍ SPECIFIKACE UVEDENÝCH TRUHLÁŘSKÝCH VÝROBKŮ DLE POŽADAVKŮ STAVEBNÍKA.</p></div></div>		

D.1.1.05		Souhrnný výpis výrobků		STRANA
AKCE: REKONSTRUKCE TOALET ŽÁKŮ ZŠ			ZAKÁZKA: Z2021/1248	4
OZN.	SCHÉMA / ROZMĚRY	POPIS	POČET [ks]	
T1	<p>PŮDORYS</p>  <p>ČELNÍ POHLED</p>  <p>PRVKY JSOU KÓTOVÁNY NA OSU</p>	<p>MONTOVANÁ SANITÁRNÍ WC PŘÍČKA (SOUSTAVA) VČ. DVEŘÍ</p> <p>ROZMĚRY viz schéma výška min. 2,00 m</p> <p>MATERIÁL plná laminotřísková deska LTD tloušťky 28 mm</p> <p>POVRCHOVÁ ÚPRAVA melaminová fólie, hrany desek opatřeny eloxovanými hliníkovými profily barevný odstín např. RAL 4009 Pastelová fialová</p> <p>KONSTRUKCE nastavitelné podpěrné nohy výšky 150 mm nerezové s vnitřní závitovou tyčí (výškově nastavitelná), kotvení do zdiva spojení jednotlivých stěn hliníkovými U profily</p> <p>DVEŘE plné levé, průchodná šířka 700 mm v hliníkových rámech, osazený na 3 ks dveřních pantů zámek zadlabaný, WC rozeta barevné označení obsazenosti kabiny</p> <p>3 ks dveří v sestavě</p>	1 sestava	
T2	<p>PŮDORYS</p>  <p>ČELNÍ POHLED</p>  <p>PRVKY JSOU KÓTOVÁNY NA OSU</p>	<p>MONTOVANÁ SANITÁRNÍ WC PŘÍČKA (SOUSTAVA) VČ. DVEŘÍ</p> <p>ROZMĚRY viz schéma výška min. 2 m</p> <p>MATERIÁL plná laminotřísková deska LTD tloušťky 28 mm</p> <p>POVRCHOVÁ ÚPRAVA melaminová fólie, hrany desek opatřeny eloxovanými hliníkovými profily barevný odstín např. RAL 5024 Pastelová modrá</p> <p>KONSTRUKCE nastavitelné podpěrné nohy výšky 150 mm nerezové s vnitřní závitovou tyčí (výškově nastavitelná), kotvení do zdiva spojení jednotlivých stěn hliníkovými U profily</p> <p>DVEŘE plné levé, průchodná šířka 700 mm v hliníkových rámech, osazený na 3 ks dveřních pantů zámek zadlabaný, WC rozeta barevné označení obsazenosti kabiny</p> <p>2 ks dveří v sestavě</p>	1 sestava	

D.1.1.05		Souhrnný výpis výrobků		STRANA
				5
AKCE: REKONSTRUKCE TOALET ŽÁKŮ ZŠ			ZAKÁZKA: Z2021/1248	
OZN.	SCHÉMA / ROZMĚRY	POPIS		POČET [ks]
		<div>Z</div> <div>VÝPIS ZÁMEČNICKÝCH VÝROBKŮ</div> <div>POZNÁMKY</div> <ul style="list-style-type: none"> <li>• PŘED VÝROBOU PRVKŮ JE NUTNO UVEDENÉ ROZMĚRY OVĚŘIT PŘÍMO NA STAVBĚ</li> <li>• zámečnické výrobky jsou ve výkresech označeny velkým písmenem "Z", pořadovým číslem příslušného výrobku a případně písmenem "L" jako levé nebo "P" jako pravé (v případě prvků s různou orientací)</li> <li>• výpis výrobků nenahrazuje dílenskou ani dodavatelskou dokumentaci, pro nestandardní výrobky bude před výrobou dodavatelem vypracována dodavatelská dokumentace, kterou je třeba před zahájením výroby odsouhlasit stavebníkem a projektantem</li> <li>• k výrobě výrobků je možné přistoupit až po ověření skutečných rozměrů na stavbě a odsouhlasení dodavatelské dokumentace stavebníkem a projektantem</li> <li>• pomocný, spojovací a kotevní materiál včetně práce bude součástí ceny za zámečnický výrobek</li> </ul> <p>Při zpracování dodavatelské dokumentace, výrobě a montáži zámečnických výrobků je nutné splnit požadavky norem:</p> <ul style="list-style-type: none"> <li>• ISO 12944-1 až 12944-5 Nátěrové hmoty – protikorozní ochrana ocelových konstrukcí ochrannými nátěrovými systémy (část 1 až 5)</li> <li>• ČSN EN 1090-1+A1 Provádění ocelových konstrukcí a hliníkových konstrukcí – Část 1: Požadavky na posouzení shody konstrukčních dílců</li> <li>• ČSN 73 0202 Geometrická přesnost ve výstavbě. Základní ustanovení</li> <li>• ČSN 73 0540-2 Tepelná ochrana budov – Část 2: Požadavky</li> <li>• ČSN 73 3440 Stavební práce. Sklenářské práce stavební. Základní ustanovení</li> </ul>		
(Z1)		DVEŘNÍ ZAVÍRAČ (SAMOZAVÍRAČ) S HORNÍ MONTÁŽÍ, S KLUZNOU VODICÍ LIŠTOU Dveřní zavírač s horní montáží a s kluznou vodicí lištou pro jednokřídlé dveře s nastavitelnou silou a rychlostí 1-4 dle EN 1154. Zavírač umožňuje nastavení koncového doklapu.		4 KS
		--- KONEC VÝPISU ---		